

你知道牙齒的顏色會影響你給人的印象嗎  
 不論你的容貌衣著有多整潔乾淨, 如果你是一口黃板牙的話, 還是會給人不清潔的壞印象。  
 牙齒美白不僅僅是讓牙齒變白而已, 同時還能做好口腔護理, 預防蛀牙及口臭維持口內健康。

<一般牙醫與自助式牙齒美白的差別>



**一般牙齒美白**

**比較項目**

**BLING WHITE**

過氧化氫/過氧化尿素

溶劑主要成分

美齒口獨創美白配方溶劑

大多數人會感到酸痛

施術時的痛感

無酸痛

高價

單次價格

低價

有

飲食限制

無

不可

蛀牙/假牙可否接受施術

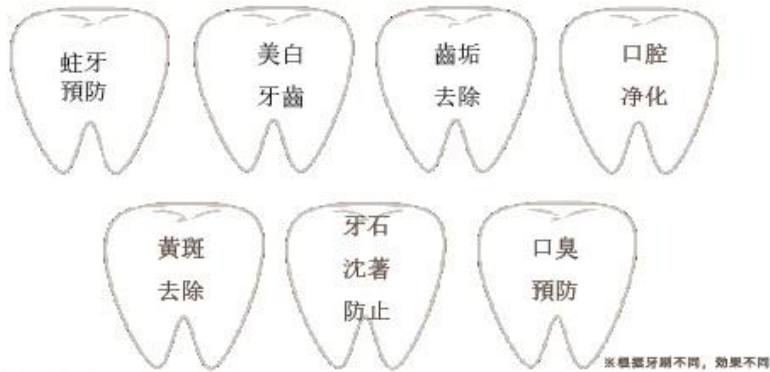
可

一般較高

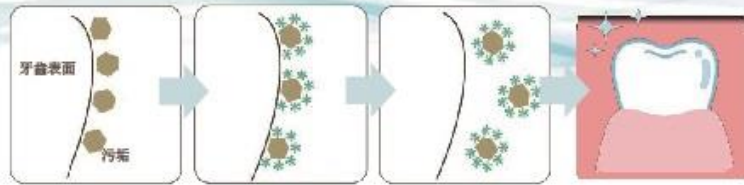
齒汗黏附性

變得較低

-美齒口的7個效果-



※根據牙刷不同，效果不同



<美齒口的7大效果>

- 預防蛀牙
- 美白牙齒
- 去除牙垢
- 淨化口腔
- 去除黃斑
- 防止牙石沉著
- 預防口臭

<牙齒美白的流程>

7. 美齒口的流程



① 同意書上簽字 (每次都需)  
請先確認提供服務的內含，確認無誤後，請簽字。



② 確認牙齒的顏色  
確認與本人牙齒顏色相近的色號(SOO)  
※標本可調節。



③ 刷牙  
刷牙 (1分~2分)  
※請用美齒口美白牙齒刷牙



④ 請帶好紙質面巾  
為防止弄髒您的衣服，請圍好紙質面巾  
(不光滑的面是外面)



⑤ 帶好支撐口腔裝置  
請帶好口腔支撐裝置，長的畫而在口腔內部。



⑥ 擦乾牙齒表面的水份  
用紙巾把牙齒表面的水份和唾液擦乾淨



⑦ 噴溶劑  
搖晃溶劑，均勻噴在牙齒的左右以及正中間 (大概噴是3~5下)



⑧ 帶好防光眼鏡  
因為是LED燈光，為了保護您的眼睛，請帶好防光眼鏡。



⑨ LED照射  
請按開始按鈕，接受LED燈光照射8分鐘。  
8分後聲音提示，自動減燈。



⑩ 刷牙  
進行最後二次刷牙 (與③畫樣)。



⑪ 精華液保護  
口中的水份擦幹後，將牙齒精華液塗在牙齒上進行刷牙。



⑫ 確認對比牙齒顏色  
再次確認對比牙齒顏色。

① 簽屬同意書

請確認服務內容和注意事項

確認無誤後請在同意書上簽名

② 確認牙齒顏色

請比對確認與自己牙齒現狀相近的色號

③ 刷牙

使用美齒口美白牙膏刷牙 1~2 分鐘

④ 配戴紙製圍巾

為防止弄髒您的衣服

請配戴好紙製圍巾

⑤ 裝上撐口器

預先在嘴唇上塗抹凡士林預防乾燥摩擦

裝上口腔支撐器(較長面為內側)

⑥ 擦乾牙齒表面的水分

用衛生紙將牙齒表面的水分擦乾

讓美白溶劑能完全貼附

⑦ 噴溶劑

上下搖晃溶劑約 5 秒後

均勻噴在牙齒的正面及左右兩側

⑧ 戴上防光眼鏡

為保護您的眼睛不受到 LED 照射

請戴上防光眼鏡

⑨ LED 照射

按下 START 按鈕開始照射

結束後會響提示音並自動滅燈

⑩ 塗護齒液

先用清水將附著在牙上的溶劑刷去

再用牙刷將護齒液塗抹在牙齒表面

⑪ 確認術後的牙齒顏色

比對照射前後牙齒顏色的差異

東京都文京区本郷5-25-16 BAMIビル203

【本郷三丁目站徒歩4分鐘】

週一~週五 19:30~22:00

週六・假日 10:00~21:00

週日 13:00~21:00

電話:090-9859-5917

Have you ever thought that your teeth affect your impression?

No matter how neatly you dress. People still feel you are untidy if there is stain and imperfections on your teeth.

Self-whitening (Teeth whitening) is not only making teeth beautiful but also helping maintain the oral health by preventing cavity, and mouth odor.

<The difference of whitening operation between Dentist and BLING WHITE's Self-whitening>

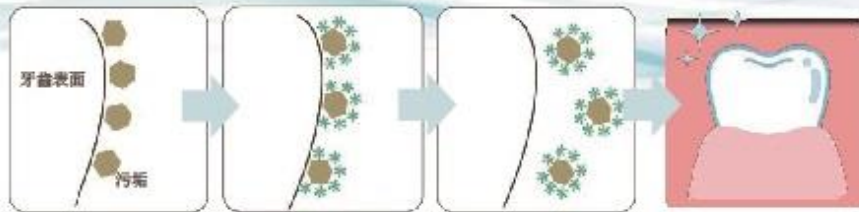


Dentist	Difference	BLING WHITE
Hydrogen peroxide	Main ingredient	Original whitening effective formula
Most people feel pain and uncomfortable	How is it felt like during operation	No Pain
Expensive	Price	Reasonable
Yes	Diet limitation	No
No	Can I do whitening on a decayed tooth/denture	Yes
Higher	Stain adherence	Lower

-美齒口的7個效果-



※根據牙刷不同，效果不同



<The 7 efficacies about Self-whitening>

Prevent cavity

Make your teeth whiter

Clean tartar

Clean the oral environment

Remove the stain

Prevent the accumulation of plaque

Prevent bad mouth odor

<Flow of Self-whitening>

7. 美齒口的流程



① 同意書上簽字 (每次都需)  
請先確認提供服務的內容，確認無誤後，請簽字。



② 確認牙齒的顏色  
確認與本人牙齒顏色相近的色號(S.O.O)  
※標本可調節。



③ 刷牙  
刷牙 (1分~2分)  
※請用美齒口美白牙膏刷牙



④ 請帶好紙質圍巾  
為防止弄臟您的衣服，請圍好紙質圍巾  
(不光滑的面是外面)



⑤ 帶好支撐口腔裝置  
請帶好口腔支撐裝置，長的一面在口腔內部。



⑥ 擦乾牙齒表面的水份  
用手紙把牙齒表面的水份和唾液擦乾淨



⑦ 噴溶劑  
搖晃溶劑，均勻噴在牙齒的左右以及正中間 (大概噴3~5下)



⑧ 帶好防光眼鏡  
因為是LED燈光，為了保護您的眼睛，請帶好防光眼鏡。



⑨ LED照射  
請按開始按鈕，接受LED燈光照射8分鐘。  
8分後聲音提示，自動減燈。



⑩ 刷牙  
進行最後層次刷牙 (與③同樣)。



⑪ 精華液保護  
口中的水份擦乾後，將牙齒精華液塗在牙刷上進行刷牙。



⑫ 確認對比牙齒顏色  
再次確認對比牙齒顏色。

- ① Sign out the agreement form
- ② Check your teeth color
- ③ Brush your teeth about 1~2 minutes
- ④ Put on the paper bib
- ⑤ Spread the cream on the lip and wear on the mouth opener
- ⑥ Wipe up the saliva on your teeth to enable the whitening solution adhering completely on your teeth
- ⑦ Shake the whitening solution and spray on your teeth equally in the front, right and left.
- ⑨ Put on the sunglasses
- ⑨ Start LED lighting
- ⑩ Apply the teeth treatment
- ⑪ Check your teeth color after whitening

R203, 5-25-16, Hongo, Bunkyo Ku, Tokyo, Japan

【4 minutes walk from Hongo-sanchome Sta.】

Mon~Fri 19 : 30~22 : 00

Sat 10 : 00~21 : 00

Sun 13 : 00~21 : 00

Tel : 090-9859-5917

**BLING WHITE**  
最新自助式牙齒美白沙龍

【予約・洽詢專用】

090-9859-5917

想要擁有一口亮白潔淨的牙齒嗎？

INSTAGRAM @bling\_bling\_white  
FACEBOOK @blingwhitesalon

低價格  
簡單  
快速  
安全成分  
無酸痛

Self Whitening

東京都文京区本郷 5-25-16 BAMBİ ビル 203  
【本郷三丁目站徒步 4 分鐘】  
週一～週五 19:30 ~ 22:00 (最終予約)  
週六・假日 10:00 ~ 21:00 (最終予約)  
週日 13:00 ~ 21:00 (最終予約)

BLING WHITE  
最新自助式牙齒美白沙龍

預約・洽詢專用

想要擁有一口亮白潔淨的牙齒嗎？

低價格  
簡單  
快速  
安全成分  
無酸痛

東京都文京区本郷5-25-16 BAMBİビル203

【本郷三丁目站徒步4分鐘】

週一～週五 19:30~22:00

週六・假日 10:00~21:00

週日 13:00~21:00

R203, 5-25-16, Hongo, Bunkyo Ku, Tokyo, Japan

【4 minutes walk from Hongo-sanchome Sta.】

Mon~Fri 19:30~22:00

Sat 10:00~21:00

Sun 13:00~21:00

Tel : 090-9859-5917